


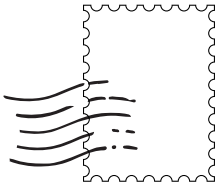




Instrukcja obsługi:

1. **Wydrukuj** ten dokument i **wypełnij** wybrany przez siebie szablon - pisz i rysuj co Ci w duszy gra! Zrób to tak aby zmieścić się w **zielonych polach** i pamiętaj, aby treść nie dotykała zielonych linii!
2. Najlepiej użyj czarnego długopisu lub cienkopisu - nie powinien on przerywać podczas pisania. Pamiętaj, że treść kartki zostanie na niej umieszczona dokładnie w takiej postaci, w jakiej nam ją dostarczysz!
3. Czas na **zeskanowanie** wypełnionego szablonu. Zrób to przy pomocy skanera lub smartfonu.
4. Jeżeli używasz do tego **smartfonu** możesz zeskanować dokument opcją Skan udostępnioną przez Dysk Google (dla systemu Android) lub korzystając ze specjalnej, darmowej aplikacji np. Adobe Scan (do pobrania w Google Play oraz App Store).
5. Gdy zeskanujesz już wypełniony szablon, czas na zakup kartki w naszym sklepie. Pamiętaj o dołączeniu pliku ze skanem podczas dodawania produktu do koszyka!

SZABLON A

FAJNAHISTORIA.PL



SZABLON B

FAJNAHISTORIA.PL

